



Sistema de *Evaluación*

Pasos para acceder y consultar los boletines de notas.



BABEQUE

Inicial y Primaria



@babequeip



www.babequeip.edu.do



Este tutorial se ha creado con el fin de explicar los pasos que deberán realizar los padres para consultar los reportes de notas de sus hijos.



BABEQUE

Inicial y Primaria



@babequeip



www.babequeip.edu.do

1 Acceda desde su móvil o
computador a
www.babequeip.edu.do

2 Utilice el botón Mi cuenta para
acceder al sistema de
Evaluaciones



The screenshot shows the Babeque website interface. At the top left is the logo for Babeque Inicial y Primaria. The navigation menu includes: INICIO, NOSOTROS, AREAS, CALENDARIO, AULA VIRTUAL, and BLOG. Below the navigation menu are four main service buttons: PREGUNTAS (dark blue), TARDES (green), ADMISIONES (blue), and TREN ESCOLAR (red). A red dashed arrow points from the 'TREN ESCOLAR' button down to a blue button labeled 'Mi cuenta' with a lock icon. Below the navigation is a section for 'ACTIVIDADES COCURRICULARES' with the subtitle 'NUESTRO MEJOR SERVICIO PARA SUS HIJOS'. To the right of this section is the 'CloudgWorld' logo and a small 'Aceptación' button with a butterfly icon. At the bottom, there are three columns of extracurricular activities: 'IDIOMAS' (with a speech bubble icon), 'DEPORTE' (with a stopwatch icon), and 'PSICOMOTRICIDAD' (with a person icon).

ACTIVIDADES COCURRICULARES
NUESTRO MEJOR SERVICIO PARA SUS HIJOS

Mi cuenta

CloudgWorld

Aceptación

IDIOMAS
Las clases de inglés se imparten desde el Nivel Inicial y en las mismas los estudiantes desarrollan habilidades orales y escritas a lo largo de su experiencia de aprendizaje.

DEPORTE
Mediante los deportes, el niño expresa su espontaneidad, fomenta su creatividad y sobre todo permite conocer, respetar y valorarse a sí mismo y a los demás.

PSICOMOTRICIDAD
En esta área los estudiantes aprenden cómo mantener el cuerpo sano y su coordinación. Practican juegos que les ayudan a desarrollar los movimientos y las habilidades.

3

En esta pantalla coloque el usuario y la contraseña, si aún no tiene acceso puede **Crear su Usuario**.



BABEQUE
Inicial y Primaria

Acceder a mi cuenta en Babeque IP

a.disla

.....

Continuar

4

Dentro de las opciones que encontrará en esta pantalla, acceda a la opción **Entregas publicadas**.

The screenshot displays the user interface of the Babeque IP portal. At the top, there is a navigation bar with the Babeque IP logo, 'Inicio', 'Ayuda', and 'Salir' links, and the current school year 'Año Escolar 2018-2019' and the user's name 'ARACELIS, Madre'. Below this is a profile banner for 'ARACELIS DISLA HERNANDEZ', 'Madre - Familia DALMAU DISLA', with a 'Foto de perfil' link. A red dashed arrow points from the text above to a red solid arrow pointing to a checkmark icon in the 'Enlaces' section. The 'Enlaces' section contains several links: 'Ver notas publicadas', 'Citas para entrega de notas en persona', 'Manual de convivencia (PDF)', 'Escolaridad 2018-2019 (PDF)', and 'Descargar el Compromiso de Prestación de Servicios Educativos'. Below this is an 'Actualización de datos' section. The main content area features a '¡Hola!' greeting from Babeque IP, a welcome message, and a list of actions users can perform: 'Actualizar sus datos y los de su familia.', 'Configurar su perfil.', 'Subir o actualizar las fotos los integrantes de la familia.', and 'Consultar y realizar operaciones en línea.'. A tree graphic with various educational icons is on the right. The footer contains the copyright notice 'Copyright © 2017 - Babeque Inicial y Primaria' and a chat icon.

Inicio Ayuda Salir Año Escolar 2018-2019 ARACELIS, Madre

ARACELIS DISLA HERNANDEZ
Madre - Familia DALMAU DISLA
Foto de perfil

Enlaces

- Ver notas publicadas
- Citas para entrega de notas en persona
- Manual de convivencia (PDF)
- Escolaridad 2018-2019 (PDF)
- Descargar el Compromiso de Prestación de Servicios Educativos

Actualización de datos

¡Hola!
Por Babeque IP - 11/03/2018 - 8:15 pm

Este es el portal de servicios en línea de Babeque IP y su muro personal. Esta herramienta es para el uso exclusivo de los miembros de esta comunidad educativa.

Desde ya pueden:

- Actualizar sus datos y los de su familia.
- Configurar su perfil.
- Subir o actualizar las fotos los integrantes de la familia.
- Consultar y realizar operaciones en línea.

Continuamos trabajando para que este portal sea el complemento idóneo en la gestión de la experiencia educativa de sus hijos de manera segura y eficiente. Esperamos nos visiten

Copyright © 2017 - Babeque Inicial y Primaria

5

En este espacio encontrará todos sus hijos y, debajo, la evaluación activa; también podrá acceder a evaluaciones anteriores de este año escolar.

Inicio Ayuda Salir Año Escolar 2018-2019 ARACELIS, Madre

ARACELIS DISLA HERNANDEZ
Madre - Familia DALMAU DISLA
Foto de perfil

Enlaces

- Manual de convivencia (PDF)
- Escolaridad 2018-2019 (PDF)
- Descargar el Compromiso de Prestación de Servicios Educativos

Actualización de datos

- TAMARA DALMAU DISLA, Tercero A
- ALFREDO ANIBAL DALMAU HERNANDEZ, Padre

Reporte de notas
Clic en una entrega para ver la nota

Tamara Dalmau Disla
Tercero A

Primera Entrega Evaluaciones


Copyright © 2017 - Babeque Inicial y Primaria

Haga clic en la entrega debajo de cada niño o niña.



6

El reporte de notas abrirá en una nueva ventana.

https://www.babequeip.com/print_notas_aa.aspx?alumno=046e2d47-c968-4b27-adb0-05f3aebf8b95&entrega=9& curs...

*** Importante *** [Versión para imprimir](#) 

Por favor marque al fondo para acusar recibo y revisión de esta nota.



BABEQUE
Inicial y Primaria

Reporte de Notas

Nombre **TAMARA DALMAU DISLA**
Grado **Tercero A**
Año Escolar **2018-2019**

Claves	
Logrado	L
Proceso	P
Iniciado	I

Primera Entrega Evaluaciones

I. LENGUA ESPAÑOLA

Comprensión Oral		
1	Identifica las mayúsculas en biografía y por qué se emplean.	L
2	Responde a preguntas orales sobre la función y estructura de la biografía.	P
3	Emplea correctamente mp-mb, ce-ci, que-qui en palabras dadas.	L
Producción Oral		
4	Muestra participación colaborativa, respetuosa y de forma pertinente de acuerdo a los temas desarrollados.	L
5	Expresa correctamente la intención comunicativa de la autobiografía.	L

Este espacio le indicará algunas informaciones y podrá, si así lo desea, imprimir su reporte de notas.

7

Al finalizar la revisión de su reporte, encontrará un espacio titulado **Acuse de recibo y revisión.**

The screenshot shows a web browser window with the URL https://www.babequeip.com/print_notas_aa.aspx?alumno=046e2d47-c968-4b27-adb0-05f3aebf8b95&entrega=9& curs.... The page title is "Observaciones de la Entrega". The main content area is titled "Acuse de recibo y revisión" and contains the following text: "Por favor marque abajo para acusar recibo y revisión de esta nota y clic en 'Aceptar'. Opcionalmente, puede entrar un comentario abajo e indicar si desea coordinar una reunión con docentes y/o orientadores." Below this text is a yellow highlighted box with a checkbox labeled "Recibido y revisado." followed by a text input field for "Comentario (Opcional)". Below that is another text input field for "Solicitud de cita (Opcional)". At the bottom left, there is a blue button labeled "Aceptar". At the bottom right, there is a checkbox labeled "Solicitar cita" with the text "Marque la siguiente casilla SOLO si desea solicitar una cita para discutir esta nota:" to its left. Red arrows point from the text annotations to the "Acuse de recibo y revisión" title, the "Recibido y revisado." checkbox, the "Comentario" field, the "Solicitud de cita" field, and the "Aceptar" button.

Por favor acuse recibo de la misma marcando en la casilla indicada.

Opcionalmente, puede incluir un comentario, la cual recibirá el equipo de Registro y su Señor.

Si desea una reunión indicar mediante un clic a la casilla.

Aceptar para finalizar la revisión.